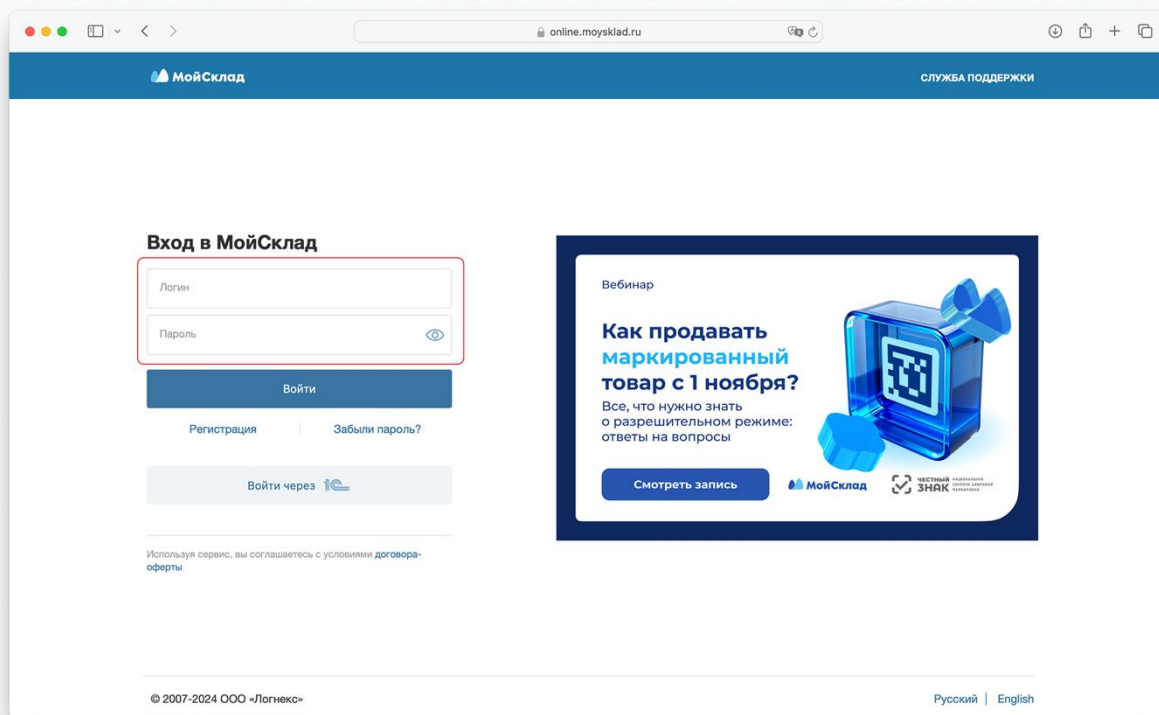


Документация, содержащая информацию, необходимую  
для эксплуатации экземпляра программного обеспечения



## 1. Вход в сервис МойСклад

Перейдите на страницу <https://online.moysklad.ru> и выполните вход, указав данные вашей учетной записи.



## 2. Каталог решений

Перейдите на страницу [решений](#), выберите подраздел "Мои решения"

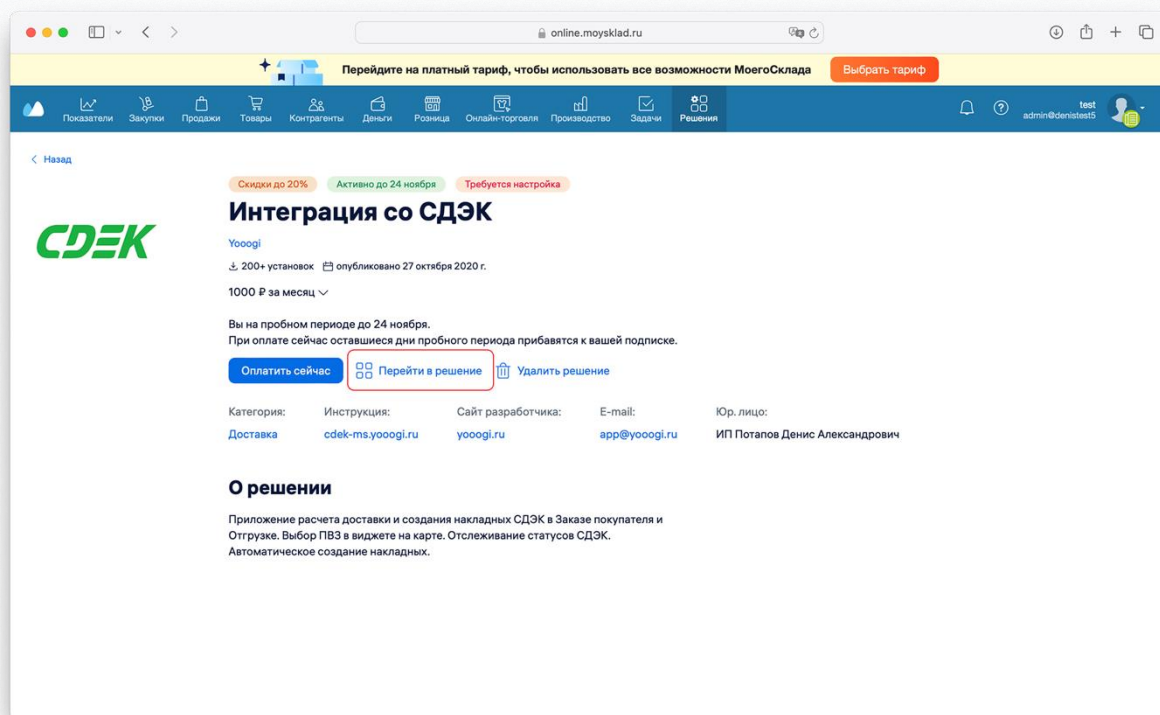
В открывшемся каталоге перейдите в карточку "Интеграция со СДЭК" (Yooogi)

The screenshot displays the 'Мои решения' (My Solutions) section of the 'МоегоСклада' (My Warehouse) interface. At the top, there is a navigation bar with various icons and a 'Выбрать тариф' (Select tariff) button. Below the navigation bar, the 'Решения' (Solutions) section is active, showing a 'Каталог решений' (Solutions Catalog) and 'Мои решения' (My Solutions) tabs. A prominent banner offers a 'Скидка 20% на все решения' (20% discount on all solutions) with a 'Выбрать решение' (Select solution) button. The 'Мои решения (3)' (My Solutions (3)) section lists three integration options:

- Интеграция со СДЭК** (Yooogi): Includes a description of the application for calculating delivery and creating CDEK labels. A red box highlights this card, and a 'Требуется настройка' (Configuration required) tag is visible.
- Интеграция с Деловыми Линиями** (Yooogi): Includes a description of the application for calculating delivery and creating Business Lines labels. A 'Пробный период истек 22 октября' (Trial period ended 22 October) tag is visible.
- Интеграция с Почтой России** (Yooogi): Includes a description of the application for calculating delivery and creating Russian Post labels. An 'Активно до 16 ноября' (Active until 16 November) tag is visible.

### 3. Вход в настройки интеграции

На открывшейся странице нажмите "Перейти в решение"



## 4. Ввод данных авторизации

На открывшейся странице раздела "Настройки" укажите данные учетной записи [lk.cdek.ru](https://lk.cdek.ru)

- - Account API из раздела [Интеграция в личном кабинете СДЭК](#)
- - Secure Password API из раздела [Интеграция в личном кабинете СДЭК](#)
- - город отгрузки
- - телефон отправителя

В самом низу страницы нужно нажать "Сохранить"

online.moysklad.ru

Перейдите на платный тариф, чтобы использовать все возможности МоегоСклада [Выбрать тариф](#)

Показатели Закупки Продажи Товары Контрагенты Деньги Розница Онлайн-торговля Производство Задачи Решения

test admin@denistest5

### Интеграция со СДЭК

Накладные Доставки Возвраты Вызов курьера Уведомления **Настройки** Автосоздание накладных Помощь

#### Аккаунты СДЭК

Наименование точки [?] \* Точка отгрузки

Тип договора [?] Интернет-магазин

Демо-режим [?]  Возможность протестировать приложение без договора и боевых ключей СДЭК

Логин API [?] \* wewewew23r23r2r32r2r341455145451345d

Пароль API [?] \* 3523r245gewg45256234523456berg23234

Город отгрузки [?] \* Москва Москва

Отгрузка от [?] От склада

Время вызова курьера [?] С: до

Адрес вызова курьера [?] Улица: Дом: Ка/офис:

Контактное лицо вызова курьера [?]

## 5. Выбираем заказ покупателя по которому требуется создать отправление

В верхнем меню МоегоСклада выбираем "Продажи", в нижнем подменю "Заказы покупателей". Выбираем заказ по которому требуется создать отправление

Перейдите на платный тариф, чтобы использовать все возможности МоегоСклада [Выбрать тариф](#)

Показатели Закупки **Продажи** Товары Контрагенты Делы Розница Онлайн-торговля Производство Задачи Решения

**Заказы покупателей** Счета покупателям Отгрузки Отчеты комиссионера Возвраты покупателей Счета-фактуры выданные Прибыльность Товары на реализации Воронка продаж

Юнит-экономика

**Заказы покупателей** [Заказ](#) [Фильтр](#)  0 [Изменить](#) [Статус](#) [Сортировка](#) [Печать](#) [Настройка](#)

| <input type="checkbox"/>            | №        | Время            | Контрагент       | Организация | Сумма            | Выставлено сче... | Оплачено    | Отгружено   | Зарезервировано | Статус | Отправлено | Напечатано | Комментарий  |
|-------------------------------------|----------|------------------|------------------|-------------|------------------|-------------------|-------------|-------------|-----------------|--------|------------|------------|--------------|
| <input type="checkbox"/>            | 00003    | 13.10.2024 23:01 | ООО "Поставщик"  | denistest5  | 17 400,00        | 0,00              | 0,00        | 0,00        | 0,00            | Новый  |            |            |              |
| <input checked="" type="checkbox"/> | 00002    | 27.09.2024 00:13 | Иван Петров      | denistest5  | 4 002,00         | 0,00              | 0,00        | 0,00        | 0,00            | Новый  |            |            | test comment |
| <input type="checkbox"/>            | 00001    | 25.09.2024 23:16 | ООО "Покупатель" | denistest5  | 12 000,00        | 0,00              | 0,00        | 0,00        | 0,00            | Новый  |            |            |              |
| <input type="checkbox"/>            | 1-3 из 3 |                  |                  |             | <b>33 402,00</b> | <b>0,00</b>       | <b>0,00</b> | <b>0,00</b> | <b>0,00</b>     |        |            |            |              |

## 6. Заполнение виджета интеграции: данные получателя

Если в заказе покупателя указан контрагент, с заполненными данными - имя, телефон и фактический адрес автоматически подставляются в виджет

Если в заказе покупателя у контрагента нет этих данных - их нужно ввести вручную.

The screenshot displays the 'online.moysklad.ru' web application. The main header shows navigation tabs: 'Заказы покупателей', 'Счета покупателям', 'Отгрузки', 'Отчеты комиссионера', 'Возвраты покупателей', 'Счета-фактуры выданные', 'Прибыльность', 'Товары на реализации', and 'Воронка продаж'. The user is logged in as 'test' (Основной) with the last update on 10.11.2024 at 01:29.

The main content area shows order details for 'Заказ покупателя № 00002' dated '27.09.2024 00:13'. The status is 'Отгружен' (Shipped). The organization is 'denistest5'. The recipient is 'Иван Петров' with a balance of '0,00 руб'. The warehouse is 'Основной склад'. The status 'Проведено' (Completed) is checked.

The 'Интеграция со СДЭК' (Integration with SDEK) widget is open, showing the 'Данные заказа' (Order Data) tab. It contains the following fields:

- Точка отгрузки (Point of shipment): Точка отгрузки
- Отгружено (Shipped): Все товары
- Вариант отгрузки (Shipment variant): От склада
- Имя получателя (Recipient name): Иван Петров
- Телефон получателя (Recipient phone): +79013131313
- Город получателя (Recipient city): Самара Самарская обл.
- Адрес получателя (Recipient address): 443110 Россия Самарская обл г Самара пр-кт Ленина 1
- Налоговый (Tax ID): (empty)
- Налоговый платеж (Tax payment): (empty)

Red boxes highlight the recipient's name, phone number, and address in the main order form, and the recipient's name, phone number, and address in the SDEK integration widget, demonstrating the automatic data transfer.

## 7. Заполнение виджета интеграции: вес, габариты, объявленная и наложенная стоимости

Добавьте в заказ товары. Виджет автоматически учитывает их стоимость, вес и габариты, если они заполнены в МоемСкладе.

Если данные веса и объема не заполнены - будут использованы стандартные из настроек приложения.

The screenshot shows the 'online.moysklad.ru' interface. On the left, there is a form for order integration. A red box highlights the 'Наложный платеж' (Declared value) section, which includes fields for 'Наложный платеж' (4002), 'Стоимость заказа' (4002), and 'Стоимость доставки' (330.02) with a checked 'Включить сбор за доставку' (Include shipping fee) option. Below this, there are fields for 'Вес и габариты' (Weight and dimensions) with values 100 and 1000, and a 'Мест' (Units) dropdown set to 1. There are also several checkboxes for delivery options like 'Частичная доставка', 'Примерка', 'Запрет осмотра', 'Опасный груз', 'Уведомление о создании', 'Уведомление о доставке', 'Реверс', and 'Дополнить доставкой'.

At the bottom, there is a table of items with the following data:

| Наименование    | Количество | Отгруж. | Доступно | Остаток | Цена    | НДС     | Скидка | Сумма    |
|-----------------|------------|---------|----------|---------|---------|---------|--------|----------|
| 1 00003 Товар 2 | 3 шт       | 0       | 0        | 0       | 1334,00 | без НДС | 0%     | 4 002,00 |

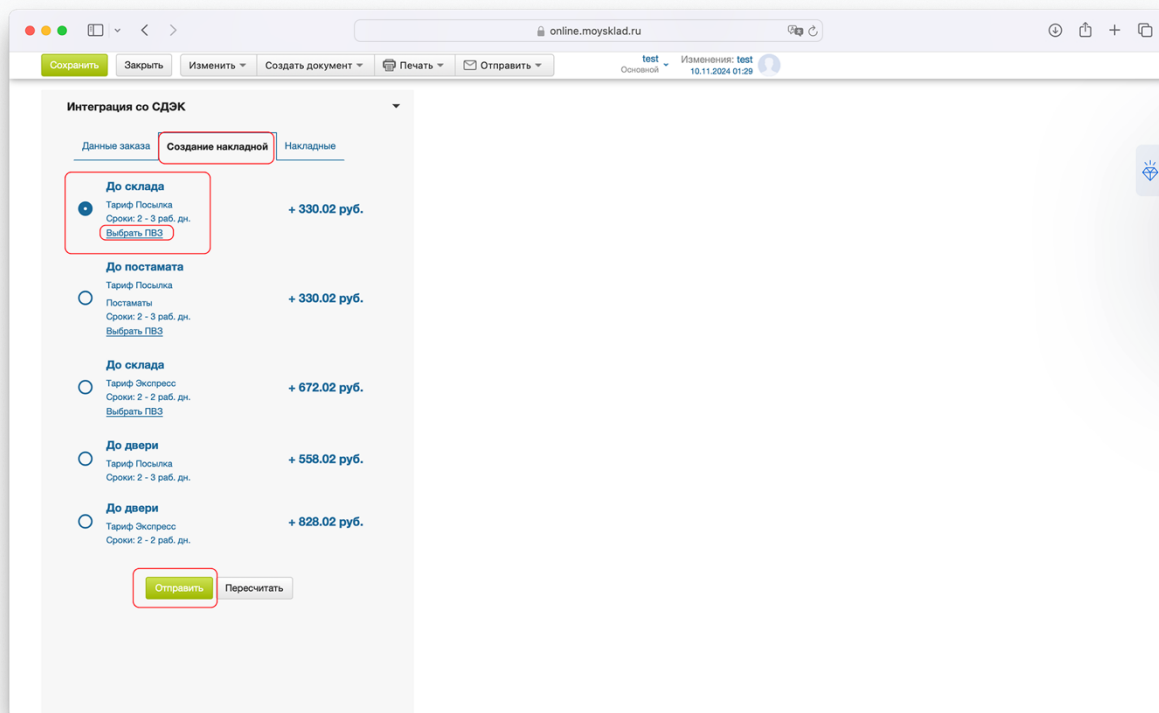
Below the table, there is a summary: 'Кол-во: 3 Объем: 300 Вес: 300'. There is also a search bar to add a new position: '+ Добавить позицию — введите наименование, код, штрихкод или в...'



## 8. Выбор тарифа, метода доставки и создание заказа в СДЭК

Перейдите на вкладку "Создание накладной". Выберите любой тариф из указанных и нажмите "Отправить"

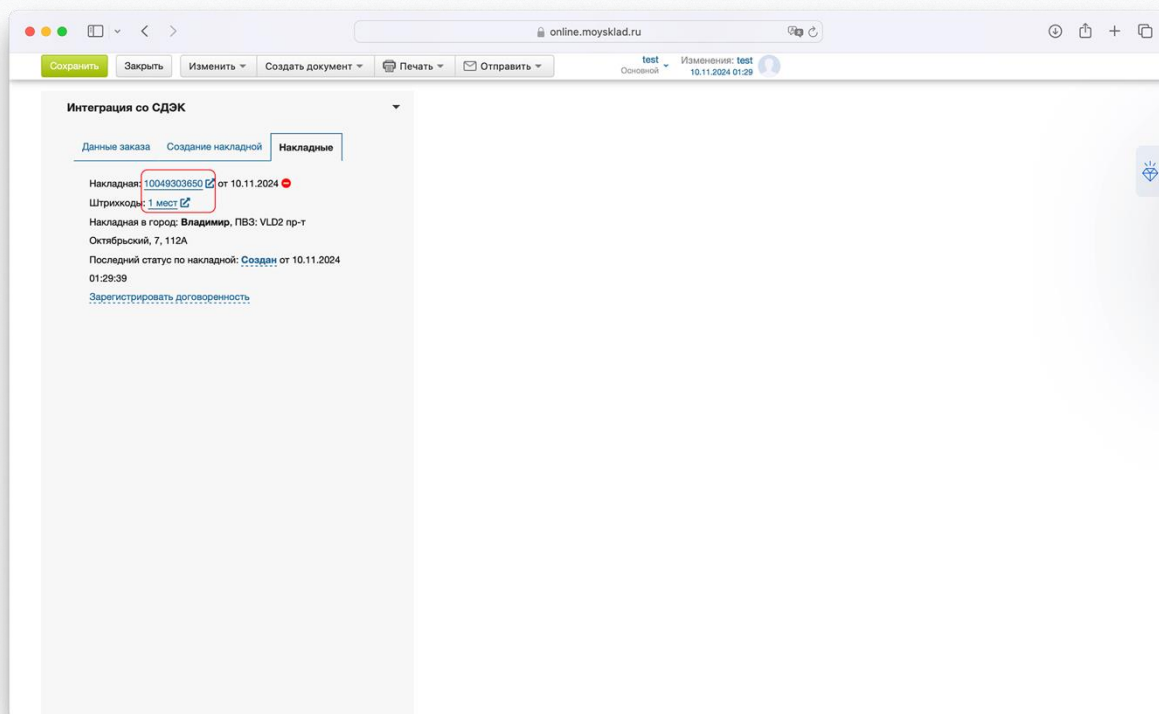
Если вы выбрали отправление "До склада" так же необходимо выбрать конкретный ПВЗ, в который отправится посылка.



## 9. Печать

Печатная форма автоматически скачивается на компьютер пользователя.

При необходимости печатную форму можно скачать заново или открыть в новом окне.



## 10. Готово

Распечатайте ярлыки, заказ готов к отправке

app.cdek-ms.ru 10049303650.pdf

Заказы покупателей

1 из 1

Автоматически

**CDEK**  
логистические решения

10049303650

**Владимир**  
Владимирская область  
Россия

Для отслеживания заказа и вызова курьера используйте ТОЛЬКО официальный сайт [www.cdek.ru](http://www.cdek.ru)

**ОТПРАВИТЕЛЬ**  
Компания: Потапов Денис Александрович,  
Индивидуальный предприниматель, г. Москва  
Продавец: Потапов Денис Александрович

**ПОЛУЧАТЕЛЬ**  
Компания: Иван Петров  
ФИО: Иван Петров  
Телефон: 79013131313  
ПВЗ: пр-т Октябрьский д. 7 оф. 112А

**ИНФОРМАЦИЯ ОБ ОТПРАВЛЕНИИ**  
Накладная к Заказу № 00002 от 09.11.2024  
Мест: 1 шт.  
Вес физический/объемный:  
0.300/0.549 кг.  
Вес к оплате: 0.549 кг.  
№ упаковки: 00002 - 1  
Услуга: Посылка склад-склад

**С**

| № п/п | Код маркировки | Наименование товара | Объявленная стоимость за ед., руб. | К оплате за ед., руб. | Кол-во | Итого к оплате с учетом НДС, руб. | НДС     | Кол-во вручен |
|-------|----------------|---------------------|------------------------------------|-----------------------|--------|-----------------------------------|---------|---------------|
| 1     |                | (Апр.00003) Товар 2 | 1334.00                            | 1334.00               | 3      | 4002.00                           | БЕЗ НДС |               |
|       |                |                     | Итого                              |                       | 3      | 4002.00                           |         |               |

Особые отметки: Частичная выдача не предусмотрена, test comment  
Доп. услуги: Дополнительный сбор за объявленную стоимость

Стоимость доставки: 330.02 руб. (с учетом НДС: БЕЗ НДС)  
Итого к оплате с получателем с учетом доставки: 4332.02 руб.  
Оплачено: 0.00 руб.  
Доплатить: 4332.02 руб.

**ИНФОРМАЦИЯ ОБ ИМ**  
Компания: Индивидуальный предприниматель Потапов Денис Александрович

**Итого получено:**  
 доставлено полностью, упаковка не повреждена. Претензий не имею  
 Отказ по причине \_\_\_\_\_

ОТПРАВЛЕНО: Дата " " 2024 Время : : :  
ОТПРАВИТЕЛЬ \_\_\_\_\_

ПОДТВЕРЖДЕНИЕ ДОСТАВКИ: Дата " " 2024 Время : : :  
ПОЛУЧАТЕЛЬ \_\_\_\_\_

Сотрудник принял \_\_\_\_\_ (ФИО) \_\_\_\_\_ (подпись)  
ДОКУМЕНТ \_\_\_\_\_ серия \_\_\_\_\_ номер \_\_\_\_\_  
Сотрудник доставки \_\_\_\_\_ (ФИО) \_\_\_\_\_ (подпись)

28.11.2024 12:29:38 ЕКС\_Интеграция

**CDEK**  
логистические решения

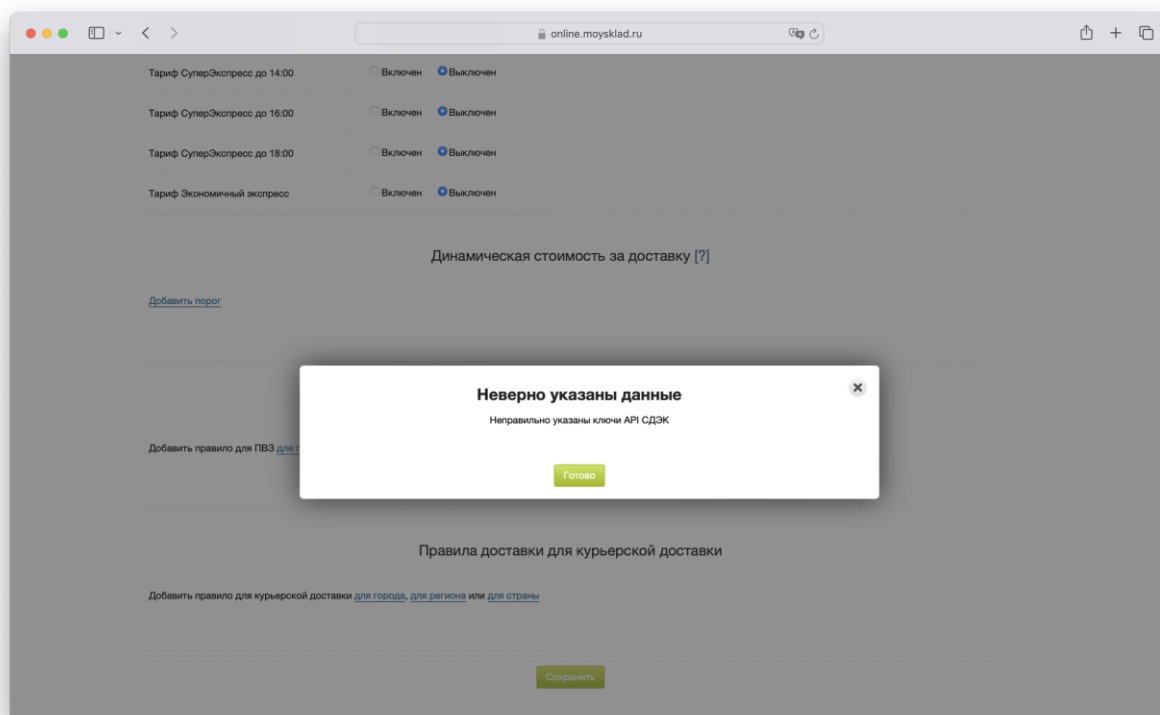
10049303650

**Владимир**  
Владимирская область  
Россия

## 11. Возможные ошибки

- Ошибка «Неправильно указаны ключи API СДЭК»

Проверьте правильность указанных учетных данных API от кабинета lk.cdek.ru (Account, Secure Password), по ссылке <https://lk.cdek.ru/integration>



### Если остались вопросы

Более подробную документацию вы можете найти по адресу [docs.cdek-ms.ru](https://docs.cdek-ms.ru)

Техническая поддержка по электронной почте [apps@cdek-ms.ru](mailto:apps@cdek-ms.ru)

Помощь в Телеграм [@apps\\_support](https://t.me/apps_support)

[Договор-оферта](#)  
[Условия обработки персональной информации](#)  
[Утвержденные тарифы](#)

[apps@cdek-ms.ru](mailto:apps@cdek-ms.ru)  
ИП Потапов Денис Александрович  
ИНН: 501210739820  
ОГРН: 316501200052321

